

Wo ist die Nachbarschaft? Wir sind Nachbar*innen aus der Wollankstraße

Auswertung der Befragung der Einrichtungen

Befragt wurden 14 Einrichtungen:

- Wilhelm-Hauff-GS
- Andersen-GS
- Carl Krämer GS Kita Putte
- Stephanus Kita
- Kita Freienwalder
- Carl Krämer GS
- Casa- Dar
- Haci Bayram Moschee
- AWO Obdachlosenunterkunft Gotenburger Str.
- Lotsenprojekt Die Brücke
- Abenteuerspielplatz an der Panke
- Menschen helfen Menschen (Leitung und Ehrenamtliche)
- Kita Klapperkiste
- Panke Haus

Fragen:

- a) Kommen eure Besucher*innen / Nutzer*innen vor allem aus der direkten Nachbarschaft oder von weiter her? Wie sind eure Erfahrungen mit den Nutzer*innen aus dem Kiez (Gibt es besondere Probleme, die diese Menschen mitbringen)?
- b) Inwieweit gelingt es, Eltern/Kinder/Jugendliche/Nachbar*innen an der Gestaltung von Aktivitäten zu beteiligen?
- c) In welchen Bereichen haben Familien/Nachbar*innen besonderen Unterstützungsbedarf?
- d) Wie geht ihr damit um? / Inwieweit könnt ihr auf diese Bedarfe eingehen?

Ergebnisse:

Besucher*innen / Nutzer*innen kommen überwiegend aus der Nachbarschaft (Ausnahme: Haci Bayram Moschee, tlw. Lotsenprojekt)

Problemlagen: Armut, Sprachbarrieren, beengte Wohnverhältnisse, oft schwierige Bildungszugänge der Eltern, an Schulen Konflikte der Kinder untereinander und zw. Eltern und Schulpersonal aufgrund unterschiedl. Werte / Erwartungen Corona-Lockdowns haben Kinder und Familien sehr belastet und Kontakt zu Einrichtungen erschwert

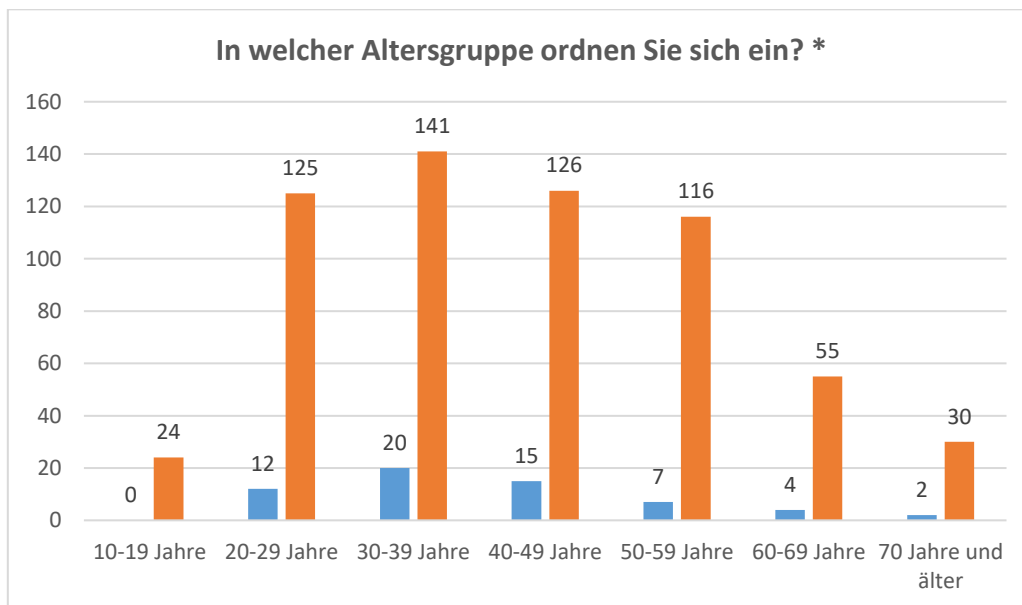
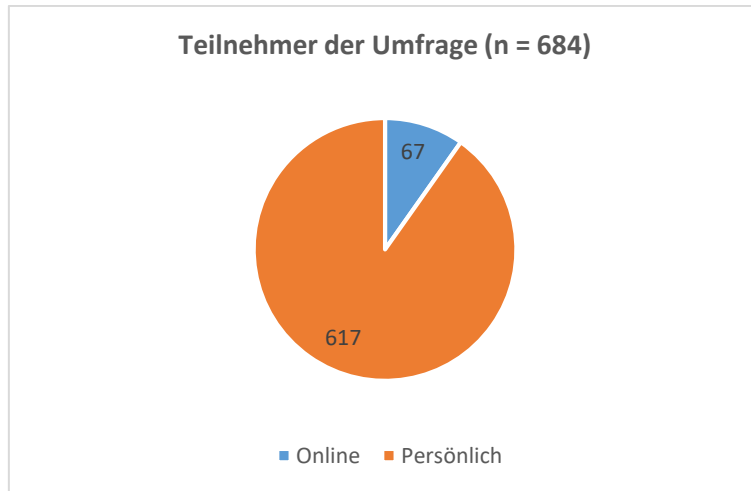
Beteiligung gelingt unterschiedlich gut: an Schulen / Kitas Beteiligung über Feste, tlw. Elternvertretung, sehr engagierte ehrenamtliche Mitarbeit in Moschee-Gemeinde / MHM

Umgang mit Unterstützungsbedarf: generell hilfreich – individuelle Gesprächsangebote, offene Haltung, Muttersprache / einfache Sprache; an Schulen ist Unterstützung schwierig, was Bedarf über schulische Belange hinaus angeht, Weiterleitung an Kooperationspartner, an einer Kita Vertrauensaufbau über Sozialarbeit / Beratung und Begleitung; soziale Einrichtungen (Pankehaus, Casa Dar, Lotsenprojekt, Sozialarbeit in Obdachlosenunterkunft und auch die Moscheegemeinde) leisten Hilfestellung beim Umgang mit Institutionen / Behörden

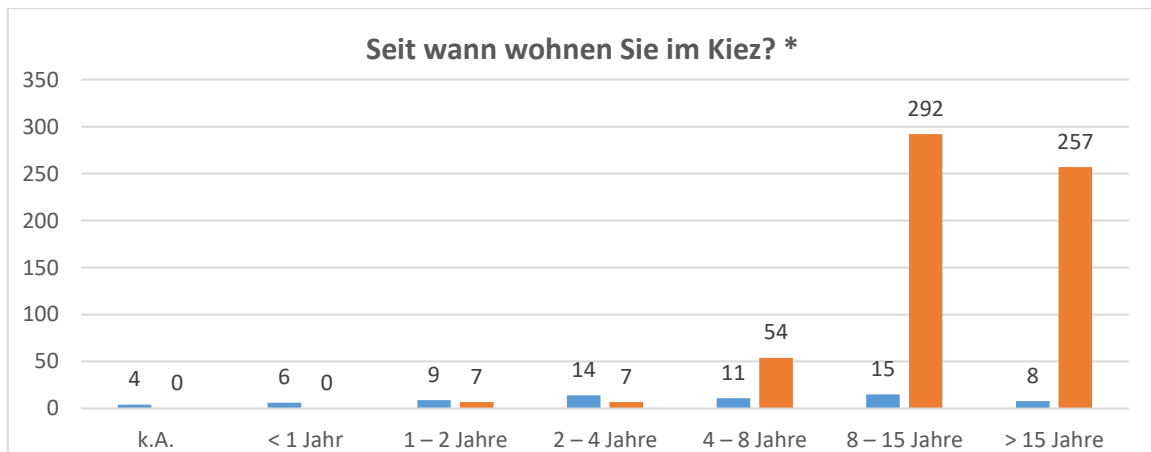
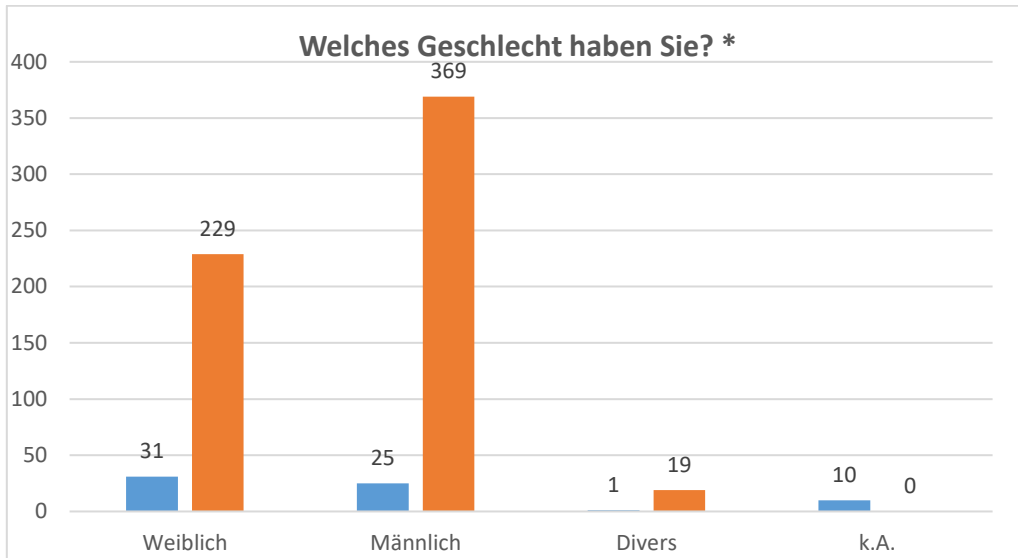
Wo ist die Nachbarschaft? Wir sind Nachbar*innen aus der Wollankstraße

Auswertung der Befragungen (online und persönlich)

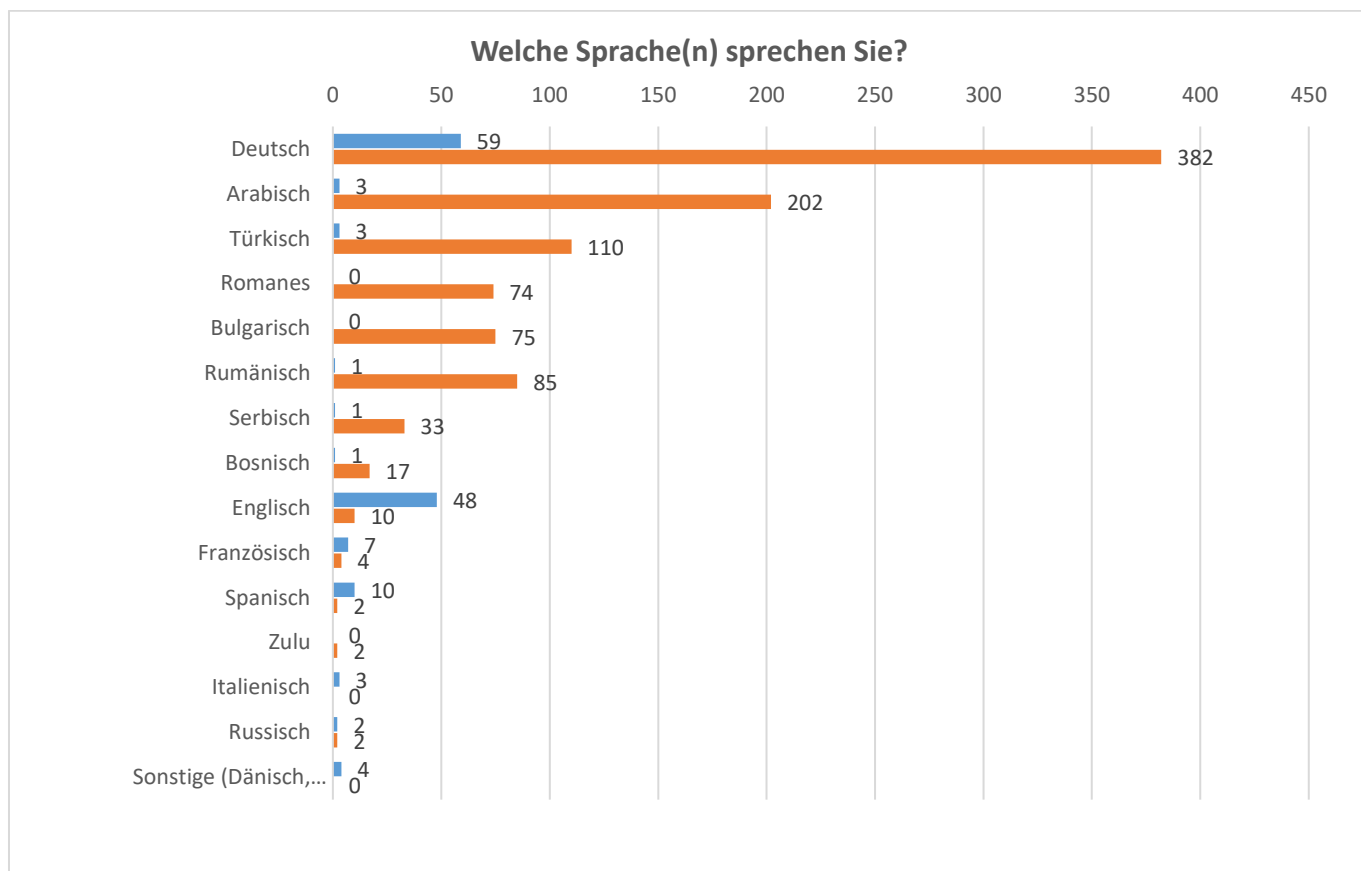
Januar bis September 2021



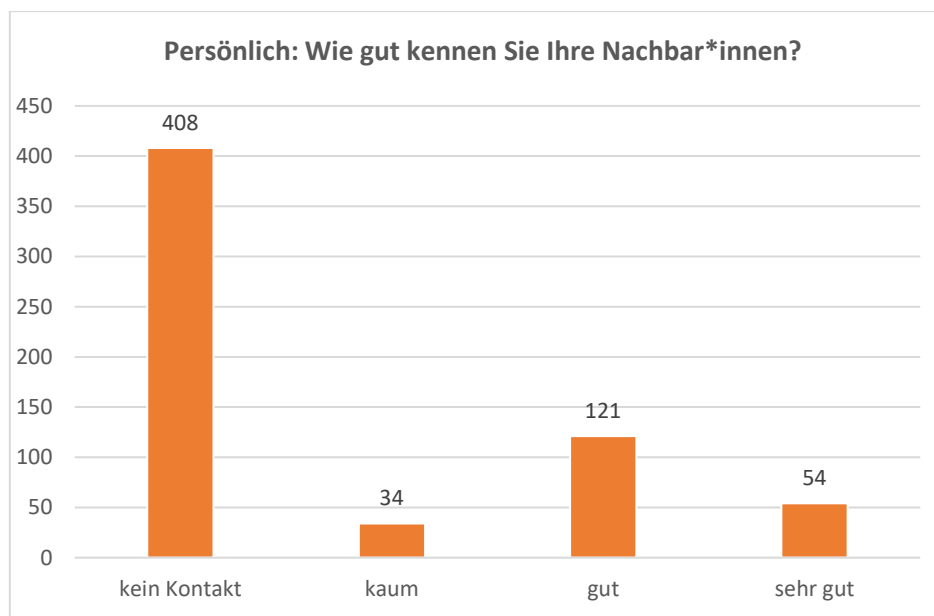
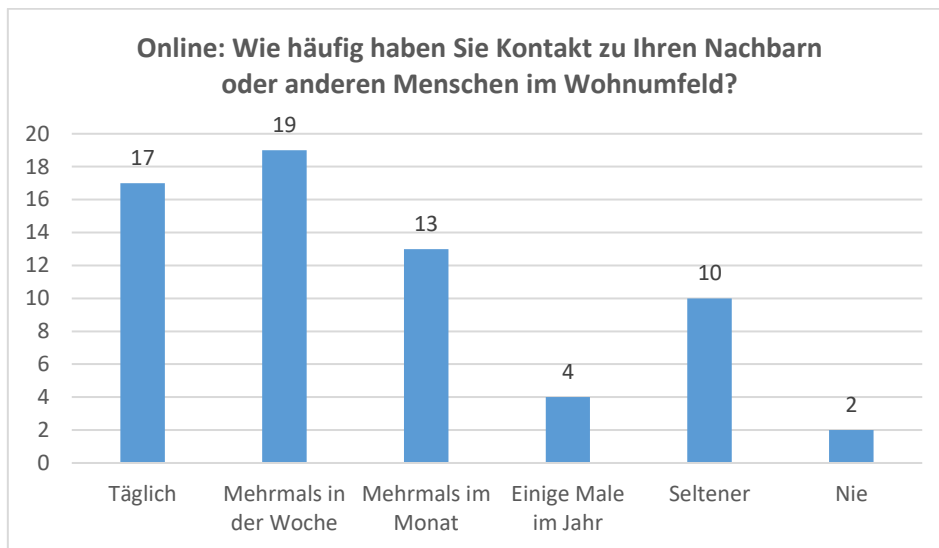
Wo ist die Nachbarschaft? Wir sind Nachbar*innen aus der Wollankstraße



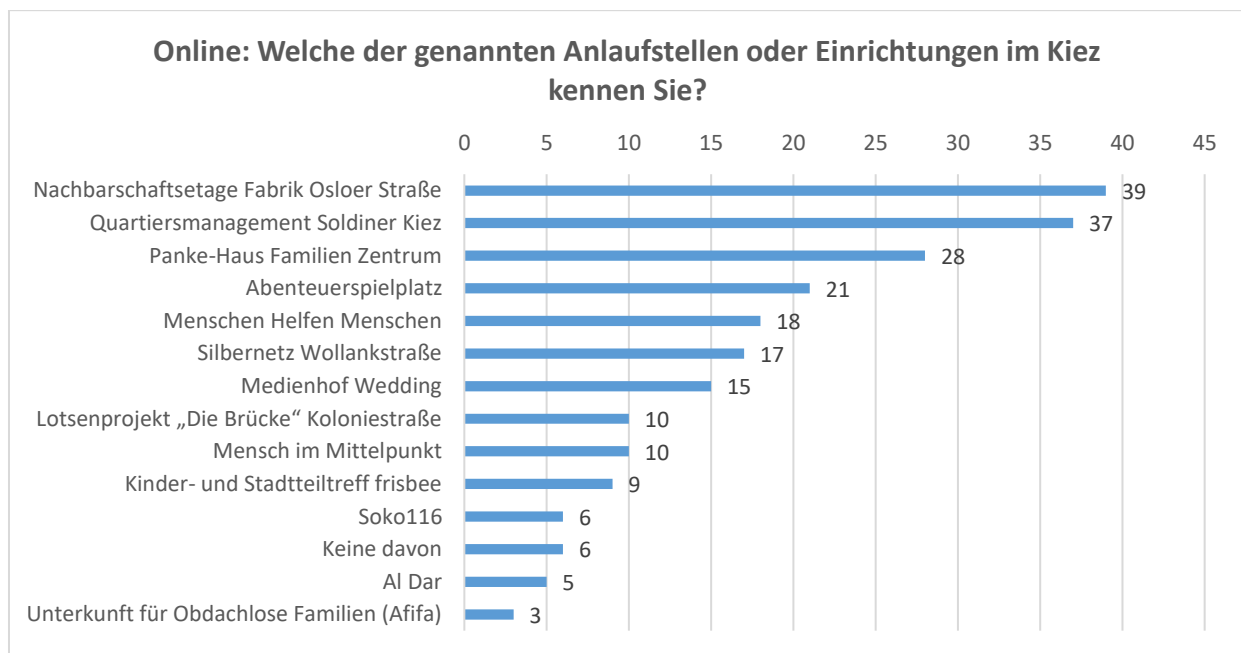
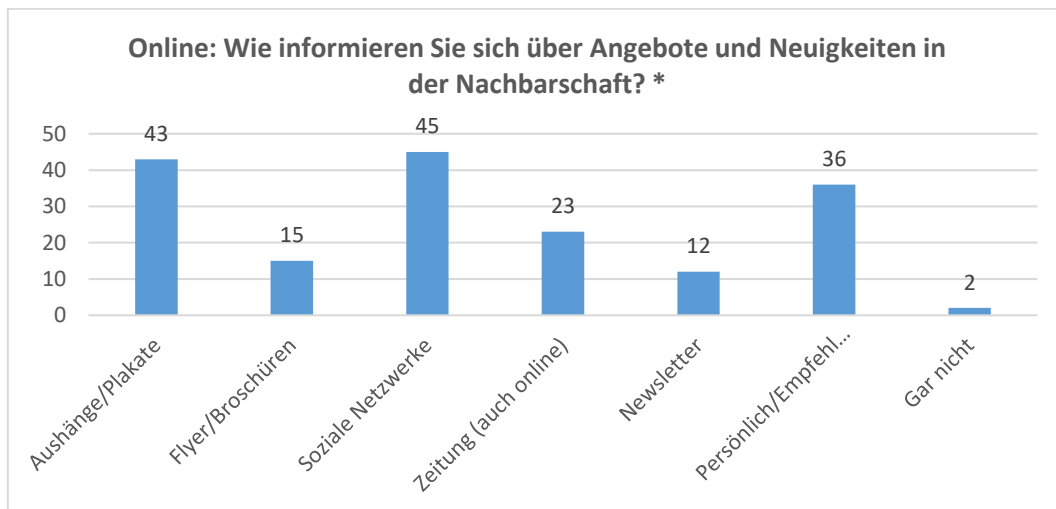
Wo ist die Nachbarschaft? Wir sind Nachbar*innen aus der Wollankstraße



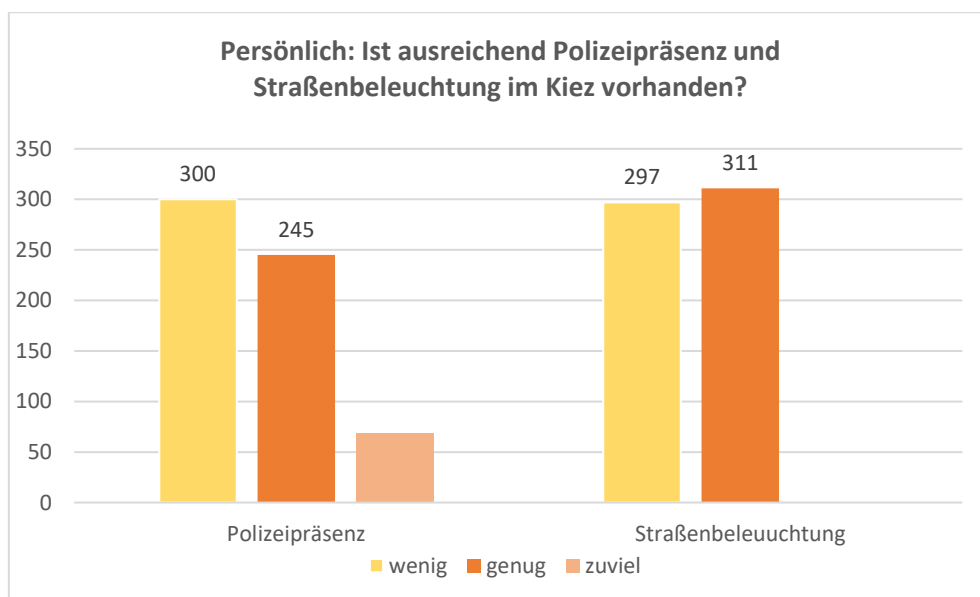
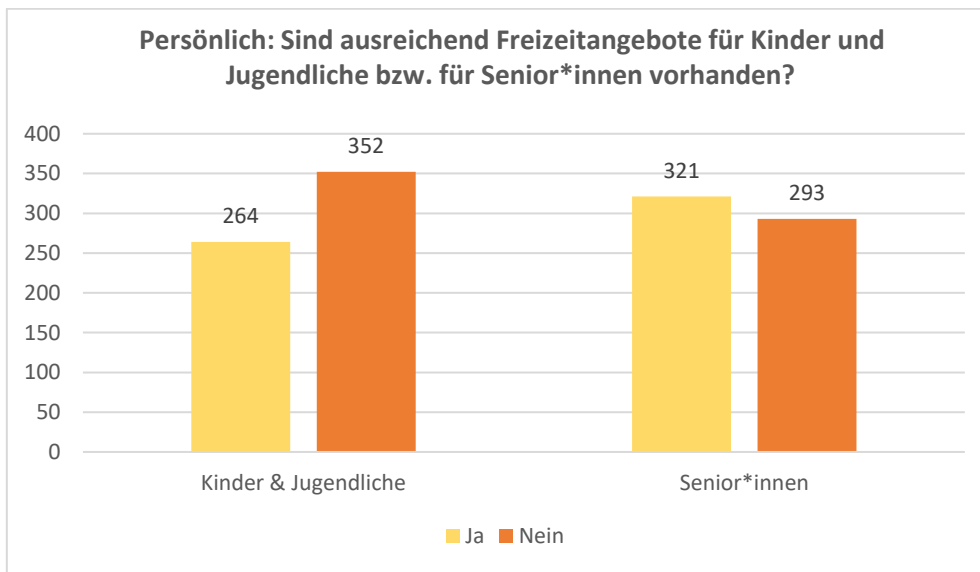
Wo ist die Nachbarschaft? Wir sind Nachbar*innen aus der Wollankstraße



Wo ist die Nachbarschaft? Wir sind Nachbar*innen aus der Wollankstraße



Wo ist die Nachbarschaft? Wir sind Nachbar*innen aus der Wollankstraße



Wo ist die Nachbarschaft? Wir sind Nachbar*innen aus der Wollankstraße



Wo ist die Nachbarschaft? Wir sind Nachbar*innen aus der Wollankstraße

